

1. パソコンからブラウザで Teams 会議に参加する

(Teamsアプリをインストールしていない/ Microsoftのアカウントを持っていない場合を想定)

①会議通知やメールに記載されたリンクをクリックします

Microsoft Teams ミーティング

コンピュータ、モバイルアプリケーション、またはルームデバイスで参加する

[ここをクリックして会議に参加してください](#)

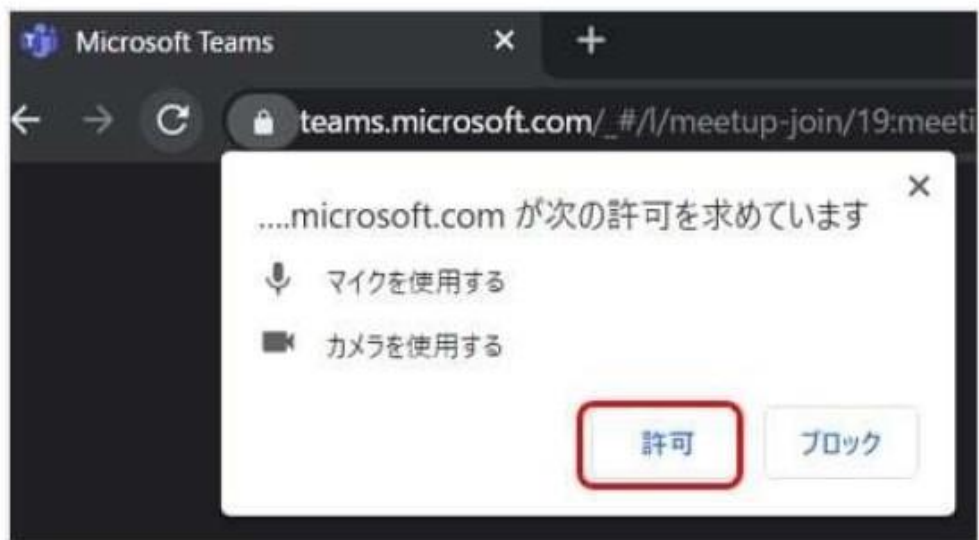
(ブラウザが起動します)

② 「Microsoft Teams を開きますか？」には「キャンセル」をクリックします

③ 続いて、「このブラウザで続ける」をクリックします

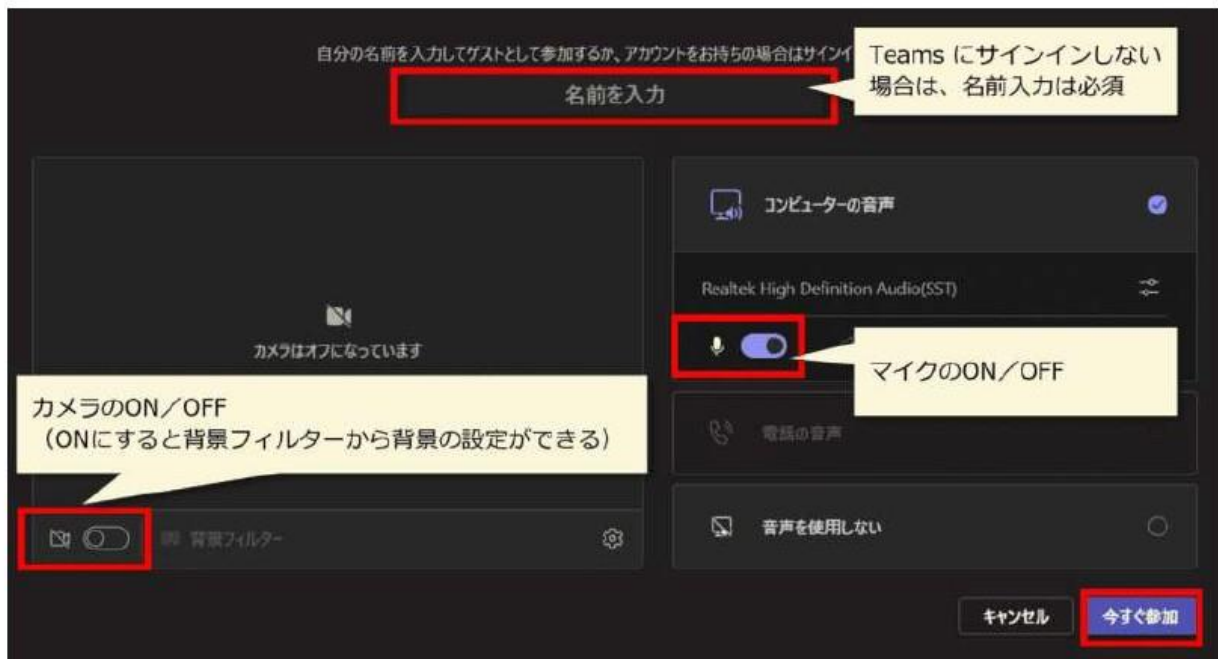


④ マイクとカメラの使用は「許可」をクリックします



(会議参加の準備画面になります)

- ⑤名前を入力します。※会議中の表示名となります
- ⑥カメラとマイクのON/OFFを設定します
- ⑦「今すぐ参加」をクリックします

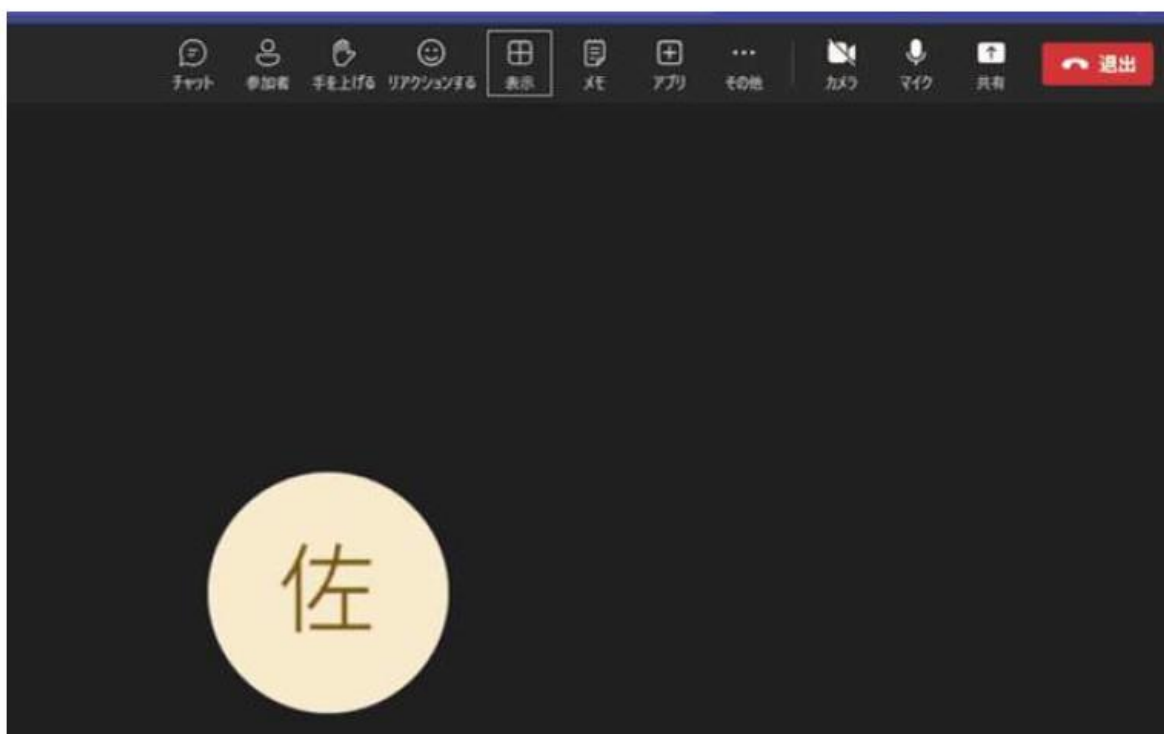


⑧待機画面になります (主催者からの参加許可待ち)

※主催者の設定によって待機状態にならず、直接Teams会議に参加する場合もあります



⑨会議に参加します



⑩会議終了時や退席する場合は、退出（受話器マーク）をクリックします

